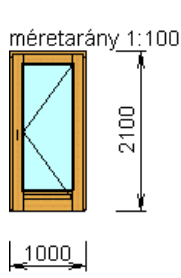
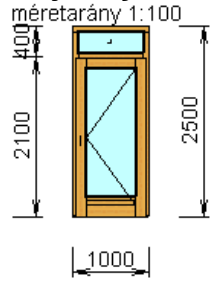


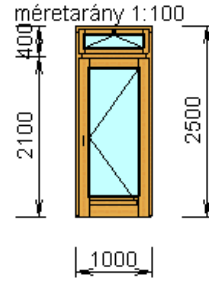
## Egyszárnyú bejárati ajtó nyitás módok



Oldalt nyíló jobbos

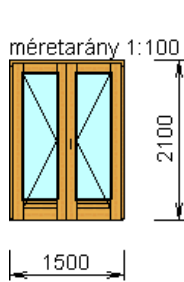


Oldalt nyíló jobbos, fix felüvilágítóval

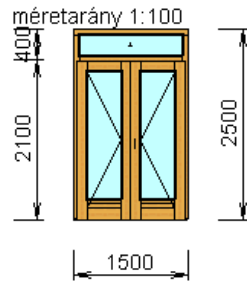


Oldalt nyíló jobbos, bukó felüvilágítóval

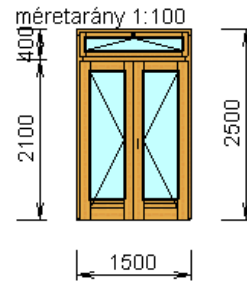
## Kétszárnyú közepén felnyíló bejárati ajtók.



Középen felnyíló jobbos

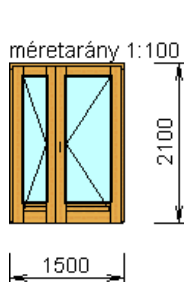


Középen felnyíló jobbos,  
fix felüvilágítóval

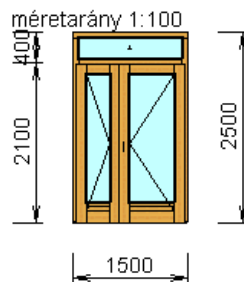


Középen felnyíló jobbos, bukó felüvilágítóval

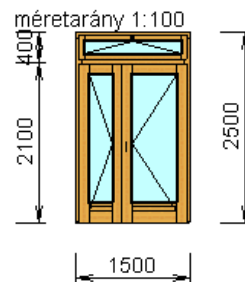
## Kétszárnyú aszimmetrikus bejárati ajtók



Aszimmetrikus jobbos

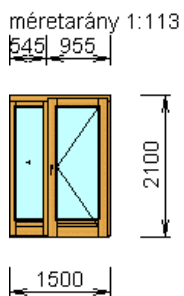


Aszimmetrikus jobbos  
Fix felüvilágítóval

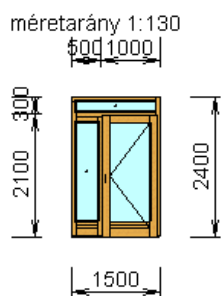


Aszimmetrikus jobbos  
bukó felüvilágítóval

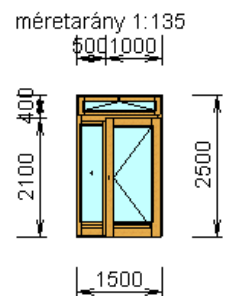
## Oldalvilágítós bejárati ajtók



Egyszárnyú bejárati ajtó  
Fix oldalvilágítóval

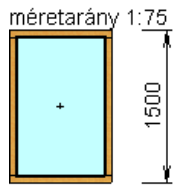


Egyszárnyú bejárati ajtó  
fix oldal és felüvilágítóval

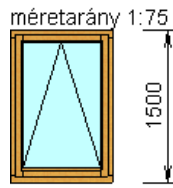


Egyszárnyú bejárati ajtó  
fix oldalvilágítóval, bukó  
Felüvilágítóval

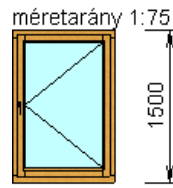
## Egyszárnyú ablakok



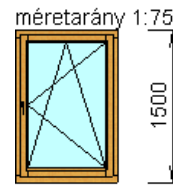
Fix üvegezésű tok



Bukó ablak

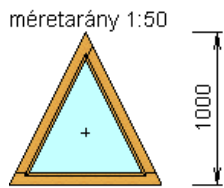


Oldalt nyíló jobbos

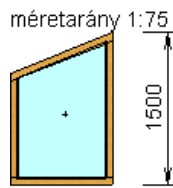


Bukó-nyíló jobbos

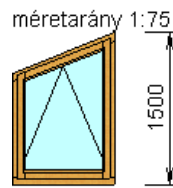
### Szöges egyszárnyú ablakok



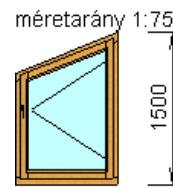
Fix üvegezésű tok



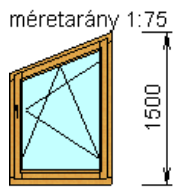
Fix üvegezésű tok



Bukó ablak

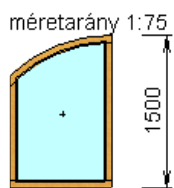


Oldalt nyíló jobbos

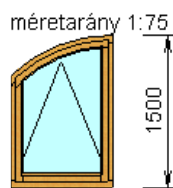


Bukó-nyíló jobbos

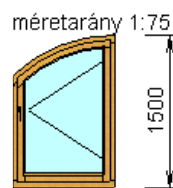
### Szegmens íves egyszárnyú ablakok



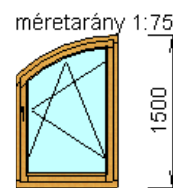
Fix üvegezésű tok



Bukó ablak

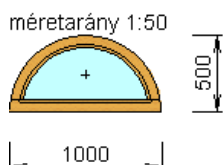


Oldalt nyíló ablak jobbos

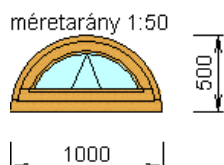


Bukó-nyíló ablak jobbos

### Félköríves ablakok



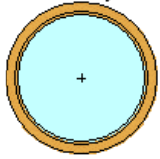
Fix üvegezésű tok



Bukó ablak

## Kör ablakok

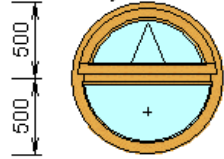
méretarány 1:50



1000

Fix üvegezésű tok

méretarány 1:50

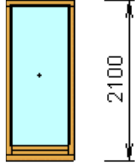


1000

Bukó ablak

## Egyszárnyú erkélyajtó

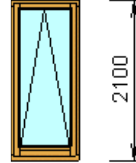
méretarány 1:100



900

Fix üvegezésű tok

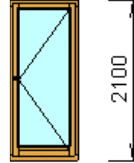
méretarány 1:100



900

Bukó erkélyajtó

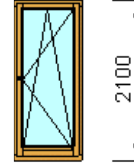
méretarány 1:100



900

Oldalt nyíló erkélyajtó jobbos

méretarány 1:100

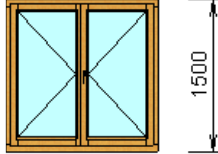


900

Bukó-nyíló erkélyajtó

## Kétszárnyú közepen felnyíló ablakok

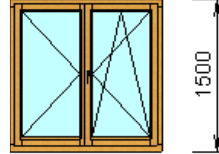
méretarány 1:75



1500

Kétszárnyú közepen felnyíló nyíló ablak

méretarány 1:75



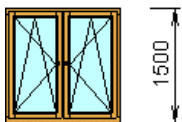
1500

Kétszárnyú közepen felnyíló bukó-nyíló ablak

## Tokosztós ablakok

méretarány 1:100

750 750

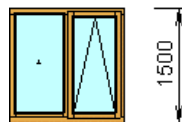


1500

Kétszárnyú bukó-nyíló ablak tokosztással

méretarány 1:100

750 750

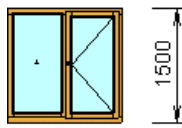


1500

Egyszárnyú tokosztós bukó ablak

méretarány 1:100

750 | 750

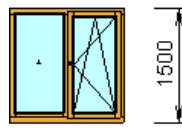


1500

Egyszárnyú oldalt nyíló ablak jobbos

méretarány 1:100

750 | 750



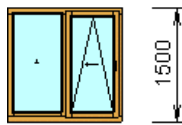
1500

Egyszárnyú bukó-nyíló ablak jobbos

## Bukó-toló ablakok

méretarány 1:100

750 | 750

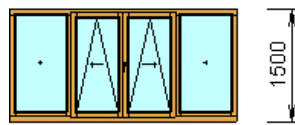


1500

Egyszárnyú bukó-toló ablak

méretarány 1:101

791 | 1419 | 791




3000

Kétszárnyú közepen felnyíló bukó-toló ablak

## Kétszárnyú közepen felnyíló erkélyajtó

méretarány 1:100

750 | 750

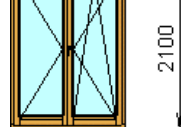


1500

Kétszárnyú közepen felnyíló erkélyajtó jobbos

méretarány 1:100

791 | 1419 | 791



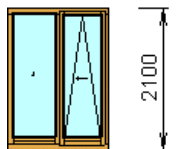
1500

Kétszárnyú közepen felnyíló bukó-nyíló erkélyajtó jobbos

## Bukó-toló erkélyajtók

méretarány 1:113

750 | 750

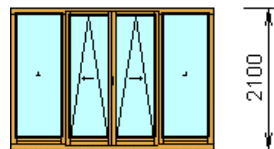


1500

Egyszárnyú bukó-toló erkélyajtó

méretarány 1:113

791 | 1419 | 791



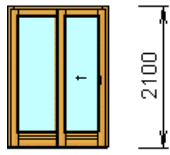
3000

Kétszárnyú közepen felnyíló bukó-toló erkélyajtó

## Emelő toló erkélyajtó

méretarány 1:113

750 | 750

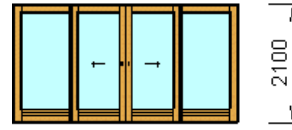


1500

Egyszárnyú emelő-toló erkélyajtó

méretarány 1:135

1041 | 960 | 960 | 1041



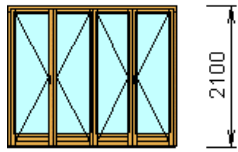
4000

Középen felnyíló emelő-toló erkélyajtó

## Harmonika ajtó

méretarány 1:113

1250 | 1250



2500

3+1 szárnyú harmonika ajtó

Nyitási lehetőség fa és műanyag nyílászárókra egyaránt vonatkozik.  
A nyílászárók nyitásirányai lehetnek jobbos ill. balos irányúak.  
A képek méretarányait ha lehet egységesíteni kellene a jobb, láthatóbb megjelenés érdekében.